

Tchibo Kaffeereport 2024: Die heißesten Fakten

Die eine Frage: Kommst du noch mit hoch auf einen Kaffee? 56 % haben oder wurden das schon einmal gefragt.




Miss you: Morgens kein Kaffee? Bloß nicht. Den Deutschen würde ihr Lieblingsgetränk in dieser Situation am meisten fehlen (79 %).




15 % der Deutschen haben **mehr Vielfalt im Kaffeeschrank** als im Kleiderschrank.



Die besten Gedanken kommen bei einem Kaffee (36 %). 23 % der Deutschen bekommen ideenreiche Einfälle beim Spaziergang oder auf der Toilette (9 %).




Kaffee in besonderen Situationen: 25 % der Deutschen würden gern mal in einem Unterwasser-Restaurant Kaffee trinken, 23 % auf dem Boot und 16 % nach dem Sex.



Oh mein Pott: 54 % der Deutschen trinken Kaffee am liebsten aus dem Becher, 26 % bevorzugen die Tasse mit Untertasse und 10 % ist es egal.



Geschmackvoll: 73 % der Deutschen mögen Gerichte mit Kaffeegeschmack. Davon belegt Tiramisu Platz 1 (82 %), gefolgt von Kuchen und Gebäck (mit 64 %).



Top 3 Länder, wo es den bislang besten Kaffee gab: 55 % haben ihn in Deutschland getrunken. Dahinter Italien (25 %) und Frankreich (4 %).



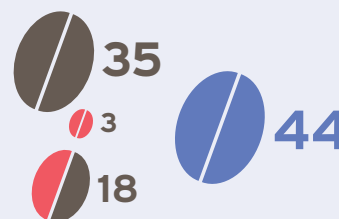
3,4 Tassen am Tag trinken die Deutschen im Durchschnitt. Männer trinken mit 3,6 Tassen täglich deutlich mehr Kaffee als Frauen (3,1 Tassen).



Das gewisse Etwas: Am beliebtesten als Ergänzung zum schwarzen Kaffee sind fettarme Milch (31 %), Zucker (25 %) und Hafermilch (9 %).



Lieber Arabica oder Robusta? 44 % der Deutschen haben keine Präferenz zu einer Lieblingskaffeebohne. 35 % bevorzugen Arabica, 3 % Robusta und für 18 % macht es die Mischung aus beiden.



Zweites Leben für den Kaffeesatz: 46 % haben ihn schon weiterverwendet. Davon 76 % als Dünger, als Geruchsentferner (31 %) oder gegen Wespen und Mücken (21 %).

