

# Tchibo Kaffeereport 2020: Die heißesten Fakten

Mehr als **ein Drittel** der Deutschen (34,1 %) trinkt täglich **nachhaltigen Kaffee**.



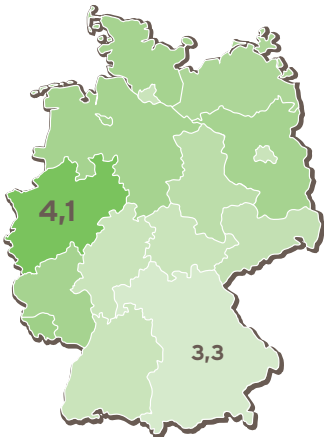
Der Hauptgrund für den Verzicht auf **nachhaltigen Kaffee** ist der Preis: 60,4 % der Deutschen finden ihn **zu teuer**.




64,8 % der Deutschen finden, dass **Mehrwegbecher** eine gute Möglichkeit sind, um unnötigen Müll zu vermeiden. Daher verzichtet fast die Hälfte (43,6 %) auf Pappbecher.




Bundesländervergleich: **Die Nordrhein-Westfalen** trinken mit 4,1 Tassen am meisten Kaffee pro Tag. Die Bayern mit täglich 3,3 Tassen am wenigsten.



**3,6 Tassen** am Tag trinken die Deutschen im Durchschnitt. Männer trinken mit 3,9 Tassen am Tag deutlich mehr Kaffee als Frauen (3,3 Tassen).



80,4 % der deutschen Kaffeetrinker nutzen häufig einen **Vollautomaten** in ihrem Haushalt.



**Genuss** steht an erster Stelle: 69,7 % der Deutschen trinken Kaffee, weil er ihnen gut schmeckt.



Frauen (61,3 %) trinken ihren Kaffee häufiger bei **Freunden oder Verwandten** als Männer (48,9 %).



**Beliebtester Glücksmacher:** Über die Hälfte der Deutschen (54,1 %) greift täglich zum Kaffee, wenn es ihnen schlecht geht, nur 11,6 % zu Süßigkeiten und 3,1 % zu Alkohol.

